

ACCESSOIRES ET OPTIONS

OPTIONS AND ACCESSORIES

OPTIONEN UND ZUBEHÖR

1 ----> OPTION TRANSDUCER DE PUISSANCE
 2 ----> OPTION ELECTRONIQUE CONTROLE
 3 ----> OPTION TP 54
 4 ---->
 5 ---->
 6 ----> OPTION TROPICALISATION
 7 ----> OPTION PRISE DE COURANT
 8 ---->
 10 ----> OPTION ECLAIRAGE COFFRET

1 ----> POWER TRANSDUCER OPTION
 2 ----> ELECTRONIC PACKAGE OPTION
 3 ----> TP 54 OPTION
 4 ---->
 5 ---->
 6 ----> TROPICALISATION OPTION
 7 ----> ELECTRIC OUTLET OPTION
 8 ---->
 10 ----> ELECTRICAL BOX LIGHT OPTION

1 ----> LEISTUNGSTEIL TRANSDUCER OPTION
 2 ----> ELEKTRONICK PACKET OPTION
 3 ----> TP 54 OPTION
 4 ---->
 5 ---->
 6 ----> TROPICALISATION OPTION
 7 ----> SCHTECKDOSE OPTION
 8 ---->
 10 ----> SCHALTSCHRANKLICHT OPTION

LEGENDE

LEGEND

BEZEICHNUNG

A3	MODULE COMMANDE COMPRESSEUR	STARTER MANAGEMENT MODULE	STARTER-HAUPTMODULE
EC1	COMPRESSEUR	COMPRESSOR	KOMPRESSOR
EH31	RESISTANCE CHAUFFANTE	HEATER STARTER BOX	STEUER ANLASSERSCHRANK
EL1	LAMPE COFFRET	ELECTRIC BOX LIGHT	SCHALTSCHRANKLICHT
EV1	MOTEUR VENTILATEUR	FAN MOTOR	VENTILATORMOTOR
FU3-FU4	FUSIBLE CIRCUIT DE COMMANDE	FUSE CONTROL CIRCUIT	SCHUTZSCHALTER STEUERSTROMKREIS
GS1	DEMARREUR MOTEUR	MOTOR STARTUP	BETRIEBSARTEN MOTOR
HL1	VOYANT MARCHE	LIGHT ON	LAMPE BETRIEBSBEREIT
HL2	VOYANT DEFAUT	SAFETY LIGHT	LAMPE STÖRUNG
K1	RELAIS COMMANDE MOTEUR COMPRESSEUR	COMPRESSOR MOTOR CONTROL RELAY	KOMPRESSORMOTOR STEUERRELAIS
K2	RELAIS DEFAUT	FAULT RELAY	STEUERRELAIS
K85	RELAIS HOT GAZ BY PASS	HOT GAS BY PASS RELAY	STEUERRELAIS HOT GAS BY PASS
KM	CONTACTEUR COMPRESSEUR	COMPRESSOR CONTACTOR	KOMPRESSORSCHUTZ
KM66	CONTACTEUR RECHAUFFEUR D'HUILE	OIL HEATER CONTACTOR	ÖLHEIZUNGSSCHUTZ
KMB1	CONTACTEUR POMPE A HUILE	OIL PUMP CONTACTOR	ÖLPUMPENSCHUTZ
KP1	RELAIS COMMANDE POMPE EVAPORATEUR	COOLER WATER PUMP CONTROL RELAY	STEUERRELAIS WASSERPUMPE VERDAMPFER
KP2	RELAIS COMMANDE POMPECONDENSEUR	CONDENSER WATER PUMP CONTROL RELAY	STEUERRELAIS WASSERPUMPE KONDENSATOR
KP3	RELAIS COMMANDE POMPE TOUR	TOWER WATER PUMP CONTROL RELAY	STEUERRELAIS WASSERPUMPE RÜCKKÜHLWERK
KP4	RELAIS	RELAY	RELAIS
KP5	RELAIS ALARME	ALARME RELAY	STÖRMELDERELAIS
P101	CONTROLE ELECTRONIQUE	ELECTRONIC PACKAGE	ELEKTRONICK PACKET
QF4	DISJONCTEUR POMPE A HUILE	OIL PUMP CIRCUIT BREAKER	MOTORSCHUTZSCHALTER ÖLPUMPE
QF11	DISJONCTEUR TRANSFORMATEUR CONTROL	CONTRL CIRCUIT BREAKER TRANSFORMER	SCHUTZSCHALTER STEUERTRANSFORMATOR
QF66	DISJONCTEUR TRANSFORMATEUR RECHAUFFEUR	HEATER CIRCUIT BREAKER TRANSFORMER	SCHUTZSCHALTER STEUERSTROMKREIS
QF101	DISJONCTEUR GENERAL	MAIN BREAKER	GENERAL SCHUTZSCHALTER
R	POTENTIOMETRE D'ETALONNAGE	POTENTIOMETER AJUSTED	JUSTIER-POTENTIOMETER
SB1	ACQUITEMENT DRFAUT	FAULT RESSET	STÖRUNG QUITTEREN
SB1L	CONTACT FIN DE COURSE	LIGHTCONTACT	LICHTCONTACT
ST31F	THERMOSTAT REHAUFFEUR COFFRET	HEATER BOX THERMOSTAT	THERMOSTAT STEUER ANLASSERSCHRANK
T1-T2-T3-T4	TRANSFORMATEUR DE COURANT	CURRENT TRANSFORMER	STROMTRANSFORMATOR
TC1	TRANSFORMATEUR CONTROL	CONTROL TRANSFORMER	HEIZUNGSTRANSFORMATOR
TC2	TRANSFORMATEUR RECHAUFFEUR	HEATER TRANSFORMER	STEUERTRANSFORMATOR
TC3	TRANSFORMATEUR CONTROL	CONTROL TRANSFORMER	HEIZUNGSTRANSFORMATOR
XS1	PRISE DE COURANT	ELECTRIC OUTLET	SCHTECKDOSE

SCHEMA SIMPLIFIE
SIMPLIFIED WIRING
VEREINFACHTES SCHEMA

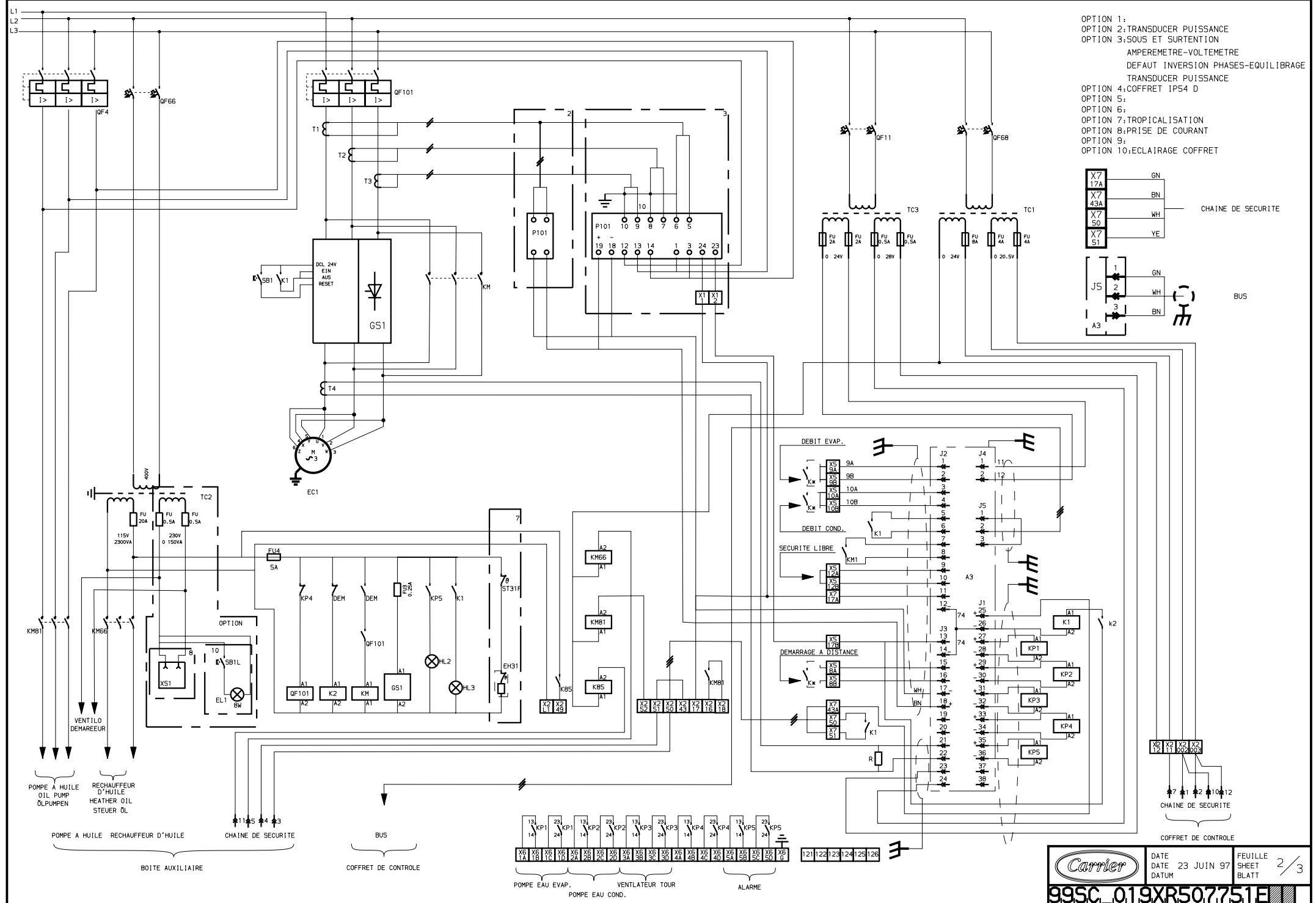
- LA REPRESENTATION DETAILLEE DES FEUILLES DE CE SCHEMA NE CONSTITUE PAS UN ELEMENT DE CONTRAT.
 - ALL INFORMATION DISPLAYED ON THIS DRAWING WILL NOT BE CONTRACTUAL.
 - DIE DETAILIERTE DARSTELLUNG DIESES PLANS HAT KEINEN VERTRÄGLICH BINDENDEN CHARAKTER.



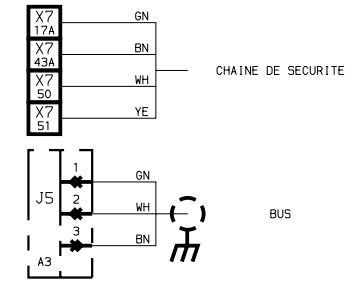
DATE 19-AUG-97
DATE 19-AUG-97
DATUM

FEUILLE 1/3
SHEET 1/3
BLATT

995C_019XR507751E



- OPTION 1:
- OPTION 2: TRANSDUCER PUISSANCE
- OPTION 3: SOUS ET SURTENTION
- AMPEREMETRE-VOLTEMETRE
- DEFAULT INVERSION PHASES-EQUILIBRAGE
- TRANSDUCER PUISSANCE
- OPTION 4: COFFRET IP54 D
- OPTION 5:
- OPTION 6:
- OPTION 7: TROPICALISATION
- OPTION 8: PRISE DE COURANT
- OPTION 9:
- OPTION 10: ECLAIRAGE COFFRET



POMPE A HUILE
OIL PUMP
ÖLPUMPEN

RECHAUFFEUR
D'HUILE
HEATER OIL
STEUER ÖL

BOITE AUXILIAIRE

CHAINE DE SECURITE

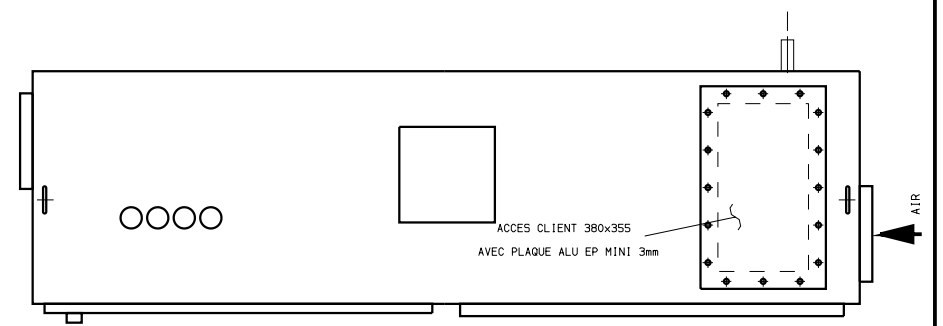
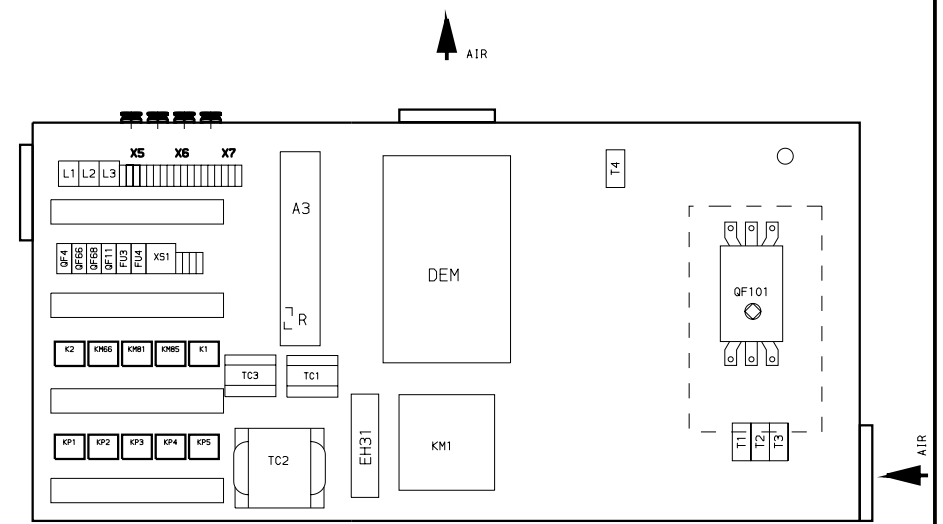
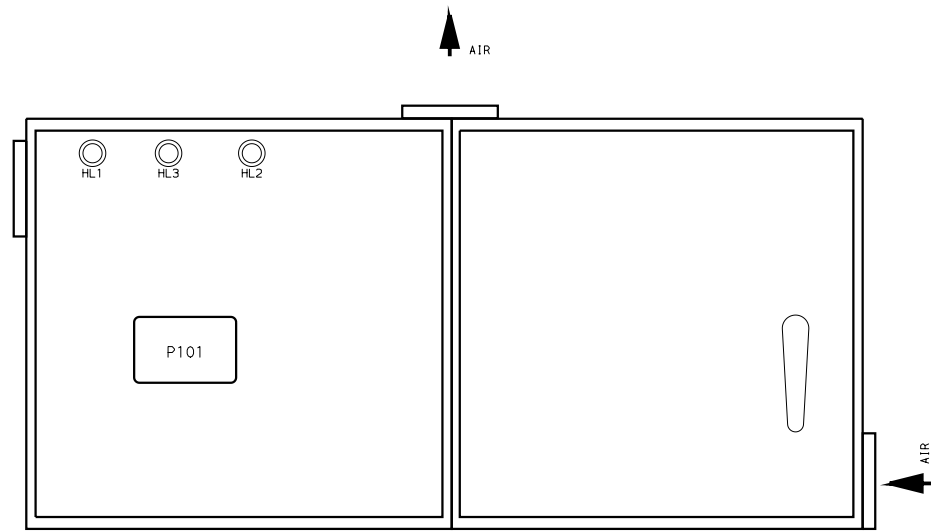
COFFRET DE CONTROLE

POMPE EAU EVAP.
POMPE EAU COND.

ALARME

CHAINE DE SECURITE

COFFRET DE CONTROLE



1	2	3	4	5	6	7	8	9	10	11	12	13	14	15	16	17	18	19	20	21	22	23	24	25	26	27	28	29	30	31	32
---	---	---	---	---	---	---	---	---	----	----	----	----	----	----	----	----	----	----	----	----	----	----	----	----	----	----	----	----	----	----	----

IMPLANTATION DU MATERIEL
ELECTRICAL COMPONENTS ARRANGEMENT
GERAETEANORDNUNG

Carrier

DATE	19-AUG-97	FEUILLE	3/3
DATE		SHEET	
DATUM		BLATT	

995C_019XR507751E